rollup style 100

Informationen zur Datenanlage

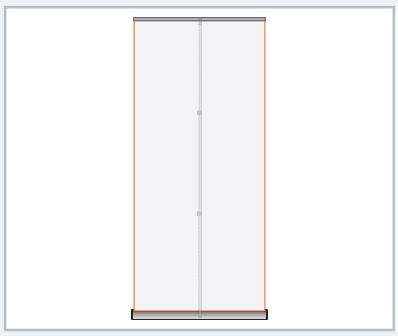

Anzahl der Druckbahnen	1
Endformat inkl. verdeckte Bereiche	1000 x 2460 mm (B/H)
Sichtbereich	1000 x 2300 mm (B/H)
Datenformat (inkl. Beschnitt)	1010 x 2470 mm (B/H)

vorlage

Bitte beachten!

- Verwenden Sie zur Datenerstellung die **1:1 Vorlage** auf **Seite 2**.
- **Hintergrundfarben, Bilder oder Grafiken bis an den Rand des Datenformates anlegen.**
- Setzen Sie **Texte/Logos nur innerhalb des Sicherheitsbereiches.**
  In diesem Bereich ist das Motiv voll sichtbar.
  Bei der Produktion können durch das Schneiden Toleranzen auftreten.
- Wandeln Sie bitte alle **Schriften in Pfade** um.
- **Entfernen Sie abschließend alle Layouthilfen und die Kontur der Datenformatsfläche**.

Wichtig für die Datenübernahme

Wir benötigen Ihre Daten als

- **druckfähiges** PDF
- Farbprofil ISO Coated v2 (ECI)
- im Maßstab 1:1 (Vorlage Seite 2)
- **ohne** Schnittmarken, Passermarken, Hilfslinien, etc
- Erstellen Sie bitte pro Sujet eine eigene PDF-Datei.

Die untenstehende Grafik ist nicht maßstabsgerecht, sie dient nur zur besseren Verdeutlichung für den grafischen Aufbau.



rollup style 100

Grafikvorlage M 1:1

Achtung:
Bitte entfernen Sie alle Entwurfslinien, Konturen und Informationen nach dem Layouten, da sie sonst mitgedruckt werden!